

WYBORY DO RADY GMINY/MIEJSKIEJ w gminie do 20 tys. mieszkańców *

Okręg wyborczy nr	*	2	Liczba mandatów	*	4	Załącznik nr <i>2</i> do protokołu z wyborów do Rady Gminy Dąbrowa
-------------------	---	---	-----------------	---	---	---

ZESTAWIENIE

wyników głosowania w okręgu wyborczym nr 2 utworzonym dla wyboru Rady Gminy Dąbrowa

sporządzone dnia 13 listopada 2006 r. przez Gminną Komisję Wyborczą w Dąbrowie.

Komisja stwierdza, że otrzymała protokoły głosowania od 2 obwodowych komisji wyborczych właściwych do przeprowadzenia głosowania w okręgu i na podstawie tych protokołów ustaliła następujące wyniki głosowania w okręgu:

1.	Liczba wyborców uprawnionych do głosowania (umieszczonych w spisie w chwili zakończenia głosowania) - RAZEM	*	*	*	9	5	8
1a.	w tym umieszczonych w części A spisu wyborców	*	*	*	9	5	8
1b.	w tym umieszczonych w części B spisu wyborców	*	*	*	*	*	0

Uwaga! Suma liczb z pkt. 1a. i 1b. musi być równa liczbie z pkt. 1.

2.	Liczba wyborców, którym wydano karty do głosowania (liczba podpisów w spisie wyborców) - RAZEM	*	*	*	3	6	5
2a.	w tym w części A spisu wyborców	*	*	*	3	6	5
2b.	w tym w części B spisu wyborców	*	*	*	*	*	0

Uwaga! Suma liczb z pkt. 2a. i 2b. musi być równa liczbie z pkt. 2.

3.	Liczba oddanych kart do głosowania (liczba kart wyjętych z urny)	*	*	*	3	6	5
4.	Liczba kart nieważnych	*	*	*	*	*	0
5.	Liczba kart ważnych	*	*	*	3	6	5

Uwaga! Suma liczb z pkt. 4. i 5. musi być równa liczbie z pkt. 3.

6.	Liczba głosów nieważnych	*	*	*	*	1	5
6a.	w tym z powodu postawienia znaku „X” obok większej liczby nazwisk kandydatów niż liczba mandatów w okręgu	*	*	*	*	*	6
6b.	w tym z powodu niepostawienia znaku „X” obok nazwiska żadnego kandydata	*	*	*	*	*	9
6c.	w tym z powodu postawienie znaku „X” wyłącznie obok nazwiska skreślonego kandydata (art. 113 ust. 2)	*	*	*	*	*	0
6d.	w tym z powodu postawienia znaku „X” wyłącznie obok nazwiska kandydata z unieważnionej listy kandydatów (art. 113 ust. 3)	*	*	*	*	*	0

Uwaga! Suma liczb z pkt. 6a. – 6d. musi być równa liczbie z pkt. 6. **

7.	Liczba głosów ważnych	*	*	*	3	5	0
----	-----------------------	---	---	---	---	---	---

Uwaga! Suma liczb z pkt. 6. i 7. musi być równa liczbie z pkt. 5.

*) niepotrzebne skreślić

**) jeżeli nie wystąpiła inna przyczyna nieważności głosu niż wymieniona w pkt 6a-6d.

Symbol kontrolny systemu informatycznego: 3f41-a1a2-8ca1-9dda-6fbf-be39-90f8-703e

Miejsce na parafowanie strony przez członków Komisji

1 *[Signature]* 3 *[Signature]* 5 *[Signature]* *[Signature]*
 2 *[Signature]* 4 *[Signature]* 6 *[Signature]*

8. Na poszczególnych kandydatów z list kandydatów oddano następującą liczbę głosów ważnych:

Lista nr 1 — KOMITET WYBORCZY PSL

L. p.	Nazwisko i imiona kandydata	Liczba głosów ważnych					
1.	JANUSZEWSKA Danuta	*	*	*	*	4	5
2.	KRYGIER Marzena	*	*	*	*	6	2
3.	ZASTAWNY Jan	*	*	*	*	4	9
4.	GWIAZDA Andrzej	*	*	*	*	7	3

Uwaga! Liczba głosów otrzymanych przez któregośkolwiek kandydata nie może być większa od liczby głosów ważnych w pkt. 7.

Lista nr 4 — KW PRAWO I SPRAWIEDLIWOŚĆ

L. p.	Nazwisko i imiona kandydata	Liczba głosów ważnych					
1.	NOWOBILSKI Piotr	*	*	*	*	6	9

Uwaga! Liczba głosów otrzymanych przez któregośkolwiek kandydata nie może być większa od liczby głosów ważnych w pkt. 7.

Lista nr 13 — KWW WSPÓLNOTA 2006

L. p.	Nazwisko i imiona kandydata	Liczba głosów ważnych					
1.	DANIELEWICZ-ZABŁOCKA Elżbieta	*	*	*	*	4	0
2.	OSIKA Joanna	*	*	*	*	2	7
3.	BARAŃSKA Anna	*	*	*	*	5	2
4.	SYKUT Jan	*	*	*	*	3	7

Uwaga! Liczba głosów otrzymanych przez któregośkolwiek kandydata nie może być większa od liczby głosów ważnych w pkt. 7.

Lista nr 16 — KWW "SAMORZĄDOWCY"

L. p.	Nazwisko i imiona kandydata	Liczba głosów ważnych					
1.	DEBSKI Jan Bolesław	*	*	*	*	4	9
2.	BŁASZCZAK Marta Zofia	*	*	*	*	6	9

Uwaga! Liczba głosów otrzymanych przez któregośkolwiek kandydata nie może być większa od liczby głosów ważnych w pkt. 7.

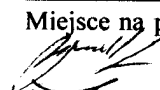
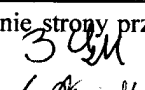




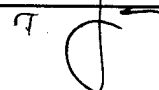
Lista nr 18 — KWW PRZYMIERZE WSI

L. p.	Nazwisko i imiona kandydata	Liczba głosów ważnych					
1.	CHRUŚNIAK Ewa	*	*	*	*	7	8
2.	CYWIŃSKI Andrzej	*	*	*	1	0	1
3.	SZARY Konrad	*	*	*	1	0	2
4.	ROSIŃSKI Łucjan	*	*	*	*	8	7

Uwaga! Liczba głosów otrzymanych przez któregośkolwiek kandydata nie może być większa od liczby głosów ważnych w pkt. 7.

Symbol kontrolny systemu informatycznego: 3f41-a1a2-8ca1-9dda-6fbf-be39-90f8-703e

Miejsce na parafowanie strony przez członków Komisji

1.  3  5 
 2.  4  6  7. 

Przy sporządzeniu zestawienia obecni byli:

- 1) *Czyliński Krzysztof przewodniczący* *[Signature]*
- 2) *Zenycha Barbara 2-cy przewodniczący* *[Signature]*
- 3) *Głowacka Hanna członek* *[Signature]*
- 4) *Konietkowska Hanna członek* *[Signature]*
- 5) *Mrazak Elżbieta członek* *[Signature]*
- 6) *Taborak Magdalena członek* *[Signature]*
- 7) *Berezniak Magdalena członek* *[Signature]*
- 8)
- 9)



Miejsce zestawienie wybrano
 na dzień w siedzibie budynku
 Urzędu Gminy w dniu 13 listopada 2006 r.
 o godz 9⁰⁰

Symbol kontrolny systemu informatycznego: 3f41-a1a2-8ca1-9dda-6fbf-be39-90f8-703e

Miejsce na parafowanie strony przez członków Komisji

1 *[Signature]* 3 *[Signature]* 5 *[Signature]* 7 *[Signature]*
 2 *[Signature]* 4 *[Signature]* 6 *[Signature]*